

أسعار الحقل للمنتجات الزراعية
لسنة 2025

شكر وتقدير

تتقدم هيئة الإحصاء ونظم المعلومات
الجغرافية بالشكر والتقدير الى كافة الجهات
التي ساهمت في إصدار التقرير، لاسيما
وزارة الزراعة بالتنسيق والمتابعة بالأعمال
الميدانية بالإضافة الى مديريات الإحصاء
في المحافظات.

فريق اعداد التقرير

ت	مديرية الاحصاء الزراعي
1	السيد أثير محمد ناجي عزت
2	السيدة رشا محمود ابراهيم
3	السيد عمر جواد باقر
4	السيدة عبيد كامل حسن
	البريد الالكتروني
	Agri_stat@yahoo.com

المحافظات

ت	مدرء الإحصاء في المحافظات	اسم المديرية	مشرفي الإحصاء الزراعي
1	السيد نوفل سليمان طلب	مديرية إحصاء نينوى	السيد محمد أحمد صالح
2	السيد مصطفى اكرم طه	مديرية إحصاء كركوك	السيد يوسف مصطفى محمد
3	السيد عمار أحمد مجيد	مديرية إحصاء ديالى	السيد صكبان حسين عكله
4	السيد مهند نافع اسعد	مديرية إحصاء الانبار	السيد مهند نافع اسعد
5	السيد احمد سماوي فاضل	مديرية إحصاء بغداد	السيد صلاح مهدي سرهيد
6	السيد علاء حسن حميد	مديرية إحصاء بابل	السيد محمد حسين حسن
7	السيد عباس طامي عناد	مديرية إحصاء كربلاء	السيد عباس خالد علي
8	السيد عادل لطيف غافل	مديرية إحصاء واسط	السيد أحمد سعد فاضل
9	السيد مهند عساف صالح	مديرية إحصاء صلاح الدين	السيد سرمد حميد ياسين
10	السيد حسام الدين احمد سعدون	مديرية إحصاء النجف	السيد حسين جبار عبد
11	السيد محمد عبد مرشد	مديرية إحصاء القادسية	السيد احمد عبد المحسن عبد الرحيم
12	السيد ناصر جاسم منصور	مديرية إحصاء المثنى	السيد وهاب عبد الخضر عبدالحسن
13	السيد خالد أحمد فرحان	مديرية إحصاء ذي قار	السيد مهند عبد العباس خلف
14	السيد علاء جاسم خليف	مديرية احصاء ميسان	السيد علي لطيف حسن
15	السيد شهدي عبد الامير ماجد	مديرية احصاء البصرة	السيد مازن جسام محمد

محتويات الموضوعات والتحليل

رقم الصفحة	الموضوع
1	المقدمة
1	منهجية التقرير
2	تحليل النتائج

الجدول الإحصائية

رقم الصفحة	الموضوع
3	جدول (1): متوسط أسعار الحقل للمحاصيل الحقلية لسنتي (2025-2024)
5	جدول (2): متوسط أسعار الحقل للفواكه لسنتي (2025-2024)
6	جدول (3): متوسط أسعار الحقل للتمور لسنتي (2025-2024)
7	جدول (4): متوسط أسعار الحقل للحوم الحمراء لسنتي (2025-2024)
8	جدول (5): متوسط أسعار الحقل للحوم البيضاء لسنتي (2025-2024)
9	جدول (6): متوسط أسعار الحقل للحليب والبيض لسنتي (2025-2024)
10	جدول (7): متوسط أسعار الحقل للحيوانات لسنتي (2025-2024)
11	جدول (8): متوسط أسعار الحقل للشتلات لسنتي (2025-2024)

محتويات الأشكال البياني

الموضوع	الرقم الصفحة
شكل (1): متوسط أسعار الحقل لبعض المحاصيل الحقلية لسنتي (2025-2024).....	4
شكل (2): متوسط أسعار الحقل لبعض الفواكه لسنتي (2025-2024).....	5
شكل (3): متوسط أسعار الحقل للتمور لسنتي (2025-2024).....	6
شكل (4): متوسط أسعار الحقل للحوم الحمراء لسنتي (2025-2024).....	7
شكل (5): متوسط أسعار الحقل للحوم البيضاء لسنتي (2025-2024).....	8
شكل (6): متوسط أسعار الحقل للحليب لسنتي (2025-2024).....	9
شكل (7): متوسط أسعار الحقل للحيوانات لسنتي (2025-2024).....	10
شكل (8): متوسط أسعار الحقل للشتلات لسنتي (2025-2024).....	11

مقدمة

تعتبر الأسعار من أهم المؤشرات الاقتصادية في جميع الدول على اختلاف أنظمتها الاقتصادية والاجتماعية، حيث تستخدم في مجالات واسعة ومتعددة في الاقتصاد القومي، مثل التعاملات التجارية الداخلية والخارجية وفي مجال توزيع الموارد الاقتصادية بين القطاعات المختلفة وفي وضع السياسات الاقتصادية بعيدة المدى بالإضافة إلى تحليل الواقع الاقتصادي القائم.

كما تلعب الأسعار دوراً أساسياً في نمط واتجاهات التجارة الدولية وتسترشد غالبية الدول النامية منها والمصنعة على حدٍ سواء بالأسعار وآلية تغيراتها في وضع توزيع اقتصادي لاستثماراتها المختلفة، كما تعتمد هذه الدول على الأرقام القياسية لأسعار المستهلك وكذلك تكاليف المعيشة في تعديل وتحديد الرواتب والأجور.

وانطلاقاً من هذه الأهمية للأسعار قامت مديرية الاحصاء الزراعي في هيئة الاحصاء ونظم المعلومات الجغرافية بتصميم منظومة لجمع بيانات الأسعار عن طريق الاستمارة الالكترونية بصورة دورية لأسعار المنتجات الزراعية المختلفة المتداولة في الأسواق المحلية ، و إصدار التقرير السنوي يغطي مؤشرات أسعار الحقل لكافة المحاصيل الزراعية والفواكه والخضراوات والتمور والمنتجات الحيوانية والأسمك ، علماً بأنه لم يتم شمول محافظات إقليم كردستان .

منهجية التقرير

إن متوسط سعر الحقل هو متوسط سعر الجملة للمنتوج الزراعي مطروحاً منه الهوامش التسويقية التي تمثل كلفة التسويق بين المزرعة وسوق الجملة (كالتعبئة والتحميل والنقل وأي مصاريف أخرى) .

* علماً ان هذه السنة تم احتساب متوسطات أسعار الجملة للمحاصيل والخضراوات والفواكه والتمور والمنتجات الحيوانية على مستوى المحافظة للأشهر (كانون الثاني لغاية شهر اب) و تقدير متوسط سعر الحقل للشهور المتبقية من السنة.

تحليل النتائج

فيما يأتي أهم المؤشرات الواردة في هذا التقرير :

تزايدت متوسطات أسعار المنتجات الزراعية لسنة 2025 مقارنة بسنة 2024 وكما يلي :

- ارتفعت متوسطات أسعار مثل (الحنطة ، الشلب ، الشعير) بنسب مقدارها (4.9%، 4.4%، 3.8%) على التوالي، كما في جدول (1).
 - ارتفعت متوسطات أسعار الخضراوات (الباميا، التنباك، السبانغ ،الطماطة ، البروكلي، الباقلاء الخضراء) بنسبة (3.6%، 2.2%، 2.0%، 1.9%، 1.8%، 1.7%) على التوالي ، كما في جدول (1).
 - ارتفعت متوسطات أسعار الفواكه منها (الليمون الحامض، الرمان) بنسب (3.0%، 0.8%) على التوالي، كما في جدول (2).
 - ارتفعت متوسطات أسعار انواع التمور منها (المكتوم، البرحي، الخضراوي) بنسب (3.2%، 3.0%، 1.5%) على التوالي، كما في جدول (3).
 - ارتفعت متوسطات أسعار انواع اللحوم الحمراء منها (لحم الاغنام، لحم البقر ولحم الجاموس) بنسبة (3.2%، 3.1%، 2.5%) على التوالي ، كما في جدول (4).
 - ارتفعت متوسطات أسعار اللحوم البيضاء مثل (انتاج مزارع الأسماك والاسماك البحرية) بنسب (0.5% ، 0.2%) على التوالي، كما في جدول (5).
 - ارتفعت متوسطات أسعار الحليب والبيض بنسب (0.3% ، 0.6%) على التوالي ، كما في الجدول رقم (6).
 - ارتفعت متوسطات أسعار الحيوانات (الاغنام، الابقار ، الجاموس) بنسب (2.0%، 1.4%، 1.1%) على التوالي، كما في جدول (7).
 - ارتفع متوسط سعر شتلات (النفسيات) بنسبة (0.5%) كما في جدول (8).
- من خلال نتائج التقرير نجد ان متوسطات أسعار السلع الزراعية المحلية في ارتفاع لسنة 2025 نتيجة التضخم الواضح في الاسواق المحلية بسبب تغيير سعر صرف الدولار والانفتاح الواضح في استيراد مختلف أنواع السلع من الأسواق العربية والأجنبية ومنها السلع الزراعية.

متوسط أسعار الحقل للمحاصيل الحقلية لسنتي (2025-2024)

Average of field prices for field crops by years (2025-2024)

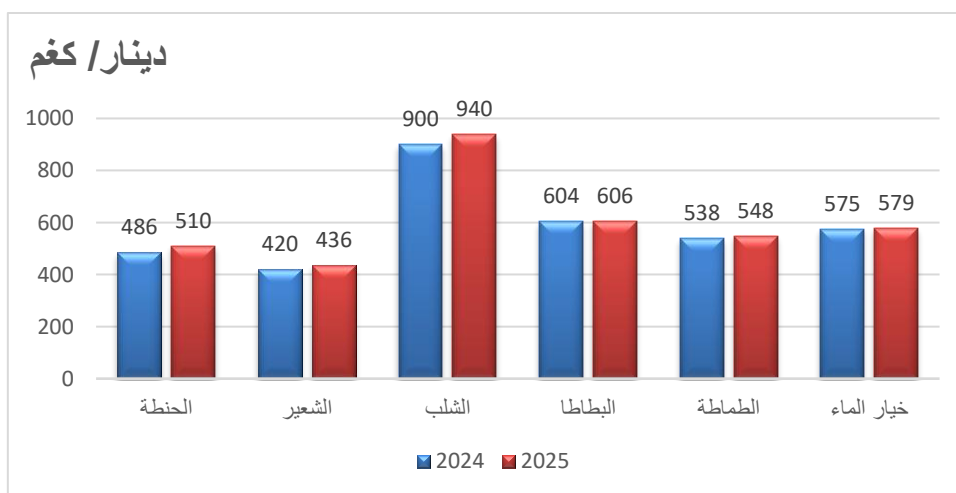
Table (1)
(IQD/Kg)جدول (1)
(دينار / كغم)

Crops	معدل التغير % Average of Change %	2025	2024	المحاصيل
Wheat	4.9	510	486	الحنطة
Barley	3.8	436	420	الشعير
Paddy	4.4	940	900	الشلب
Maize	3.0	417	405	الذرة الصفراء
Sun flower	0.7	979	972	زهرة الشمس
Sorghum	0.3	690	688	الذرة البيضاء
Millet	0.8-	622	627	الدخن
Chickpeas	0.9	1,646	1,631	الحمص
Lentil	0.2	1,328	1,326	العدس
Mung beans	0.3	928	925	الماش
Sesame	0.2	1,790	1,787	السمسم
Oats	0.5	842	838	هرطمان
Ground-nut	-	747	-	فستق الحقل
Cotton	1.5-	2,847	2,890	القطن
Tunbak	2.2	1,271	1,244	التبناك
Dry broad beans	1.3-	1,233	1,249	الباقلاء اليابسة
Cabbages	1.5	416	410	اللهاثة
Cleaned Cauliflower	1.2	507	501	القرنابيط المنظف
Green Turnip	0.1	1,052	1,051	الكلم
Spinach	2.0	655	642	السبانغ
Green broad beans	1.7	720	708	الباقلاء الخضراء
Carrot	0.2	465	464	الجزر
Turnip	1.2	350	346	الشلغم
Beet-root	0.5	402	400	الشوندر
Chard	1.0	519	514	السلق
Green Pepper	1.5	666	656	الفلفل البارد الاخضر
Hot Green Pepper	0.6	1,177	1,170	الفلفل الحار
Dry Onion	1.4	422	416	البصل اليابس
Green Onion	0.4	485	483	البصل الاخضر
Potatoes	0.3	606	604	البطاطا
Tomatoes	1.9	548	538	الطماطة
Mushroom	0.3	1,918	1,912	فطر

تابع جدول (1) متوسط أسعار الحقل للمحاصيل الحقلية لسنتي (2025-2024)
Average of field prices for field crops by years (2025-2024)

Crops	معدل التغير % Average of Change%	2025	2024	المحاصيل
Okra	3.6	2,580	2,491	الباميا
Eggplants	0.4-	519	521	البانجان
Green Haricot	0.5	1,448	1,441	الفاصوليا الخضراء
Green beans	0.5	1,316	1,309	اللوبيا الخضراء
Cucumbers	0.7	579	575	خيار الماء
Gherkins	0.3	592	590	خيار القثاء
Broccoli	1.8	509	500	بروكلي
Watermelon	1.0	415	411	رقي الماندة
Melon	0.6	496	493	البطيخ
Squash	0.4	526	524	الشجر الابيض ملا احمد
Gourds Squash	1.5	731	720	الشجر العناكي
Pumpkin	0.4	720	717	الشجر الأحمر
Lettuce	0.6	504	501	الخس
Radish	0.4	470	468	الفجل
Garlic	0.5	889	885	الثوم
Alfalfa	0.6	348	346	الجت
Clover	0.9	471	467	البرسيم
Peas	0.2	1,365	1,362	البزاليا
Boiler onion	1.1	1,097	1,085	بصل الفسقة
Nicotiana	0.1	1,370	1,368	التبغ
Wheat & barley Straw	0.7	279	277	تبن الحنطة والشعير
Nutmeg	0.7	290	288	بوة الشلب

شكل (1) : متوسط أسعار الحقل لبعض المحاصيل الحقلية لسنتي (2025-2024)
Figure(1) : Average of field prices for some field crops by years (2025-2024)

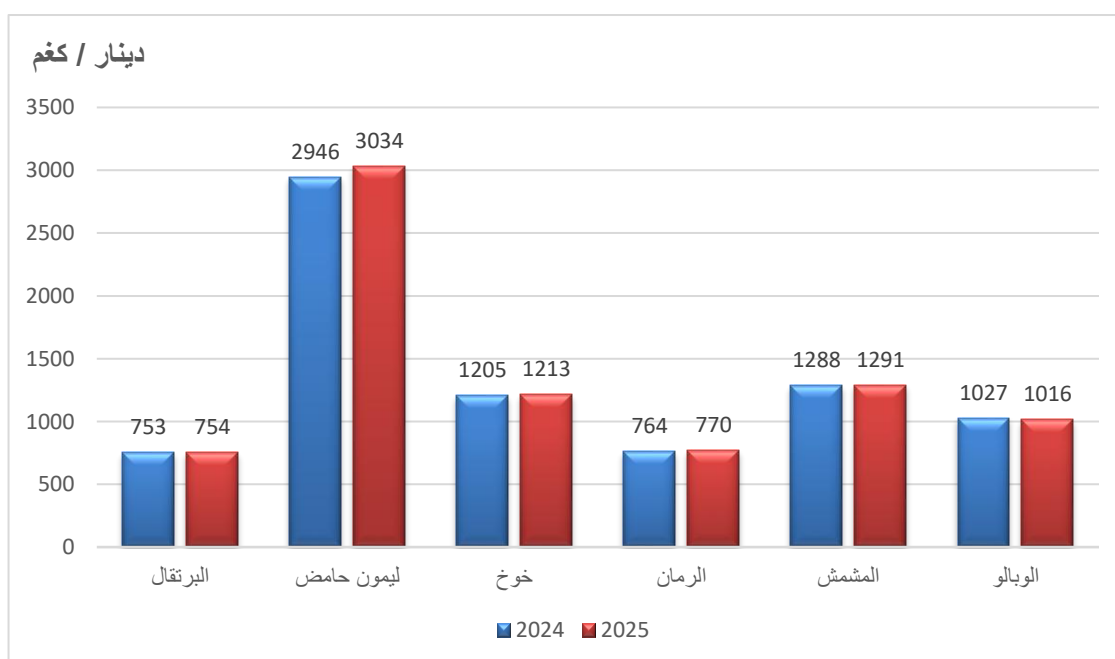


متوسط أسعار الحقل للفواكه لسنتي (2025-2024)
Average of field prices for fruits by years (2025-2024)

جدول (2)
(دينار / كغم)
Table (2)
(IQD /Kg)

Fruits	معدل التغير % Average of Change%	2025	2024	الفاكهة
Orange	0.1	754	753	برتقال
Mandarins	0.8-	875	882	لالنكي
Lemons	3.0	3,034	2,946	ليمون حامض
Bitter range	0.2	544	543	نارنج
Peaches	0.7	1,213	1,205	خوخ
Pomegranates	0.8	770	764	رمان
Pears	0.3	788	786	عرموط
Apricot	0.2	1,291	1,288	مشمش
Apples (All Kinds)	1.1-	818	827	تفاح بانواعه
Greengage	0.4	1,112	1,108	كوجة
Plums	1.1-	1,016	1,027	ألوبالو
Figs	0.5	1,614	1,606	نين طري
Sweet Lemons	0.2	1,308	1,305	ليمون حلو
Grapes (All Kinds)	0.8	1,123	1,114	عنب بانواعه
Olives	1.1-	830	839	زيتون

شكل (2) : متوسط أسعار الحقل لبعض الفواكه لسنتي (2025-2024)
Figure(2) : Average of field prices for some kind of fruits by years
(2025-2024)



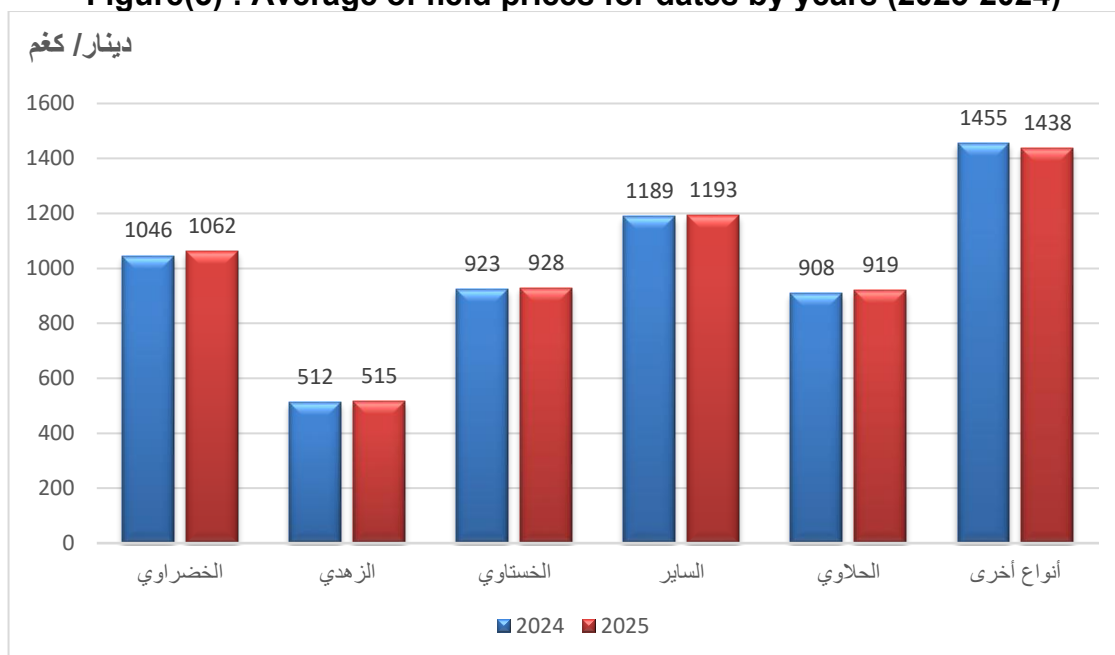
متوسط أسعار الحقل للتمور لسنتي (2025-2024)
Average of field price for dates by years (2025-2024)

Table (3)
(IQD /Kg)

جدول (3)
(دينار / كغم)

Dates	معدل التغير % Average of Change%	2025	2024	التمور
Khadrawi	1.5	1,062	1,046	الخضراوي
Zuhdi	0.6	515	512	الزهدي
Khistawi	0.5	928	923	الخشراوي
Sayer	0.3	1,193	1,189	الساير
Hillawi	1.2	919	908	الحلاوي
Barhi	3.0	2,032	1,973	برحي
Maktum	3.2	1,755	1,700	مكتوم
Prem	0.6	1,463	1,454	بريم
Ashrasi	0.3	1,921	1,916	أشراسي
Derry	0.2	1,101	1,099	ديري
Other	1.2-	1,438	1,455	أنواع أخرى

شكل (3) : متوسط أسعار الحقل للتمور لسنتي (2025-2024)
Figure(3) : Average of field prices for dates by years (2025-2024)



متوسط أسعار الحقل للحوم الحمراء لسنتي (2025-2024)

Average of field price for red meat by years (2025-2024)

Table (4)

جدول (4)

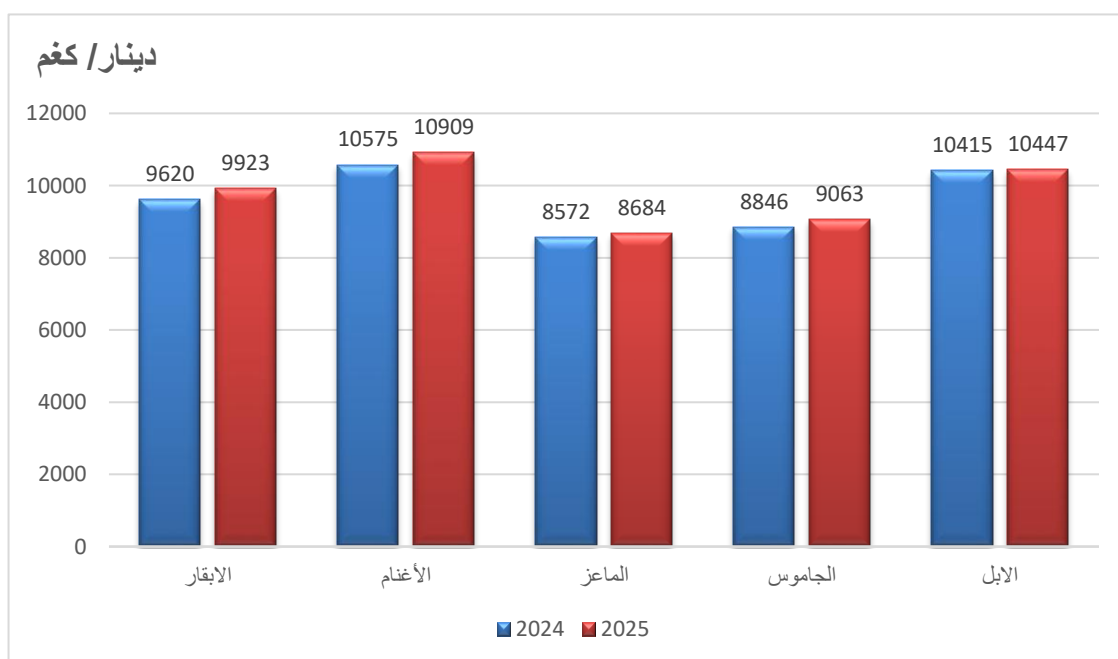
(IQD /Kg)

(دينار / كغم)

Red meat	معدل التغير % Average of Change%	2025	2024	اللحوم الحمراء
Cows	3.1	9,923	9,620	الأبقار
Sheep	3.2	10,909	10,575	الأغنام
Goat	1.3	8,684	8,572	الماعز
Buffalo	2.5	9,063	8,846	الجاموس
Camel	0.3	10,447	10,415	الابل

شكل (4) : متوسط أسعار الحقل للحوم الحمراء لسنتي (2025-2024)

Figure (4) Average of field prices for Red meat by year (2025-2024)



متوسط أسعار الحقل للحوم البيضاء لسنتي (2025-2024)

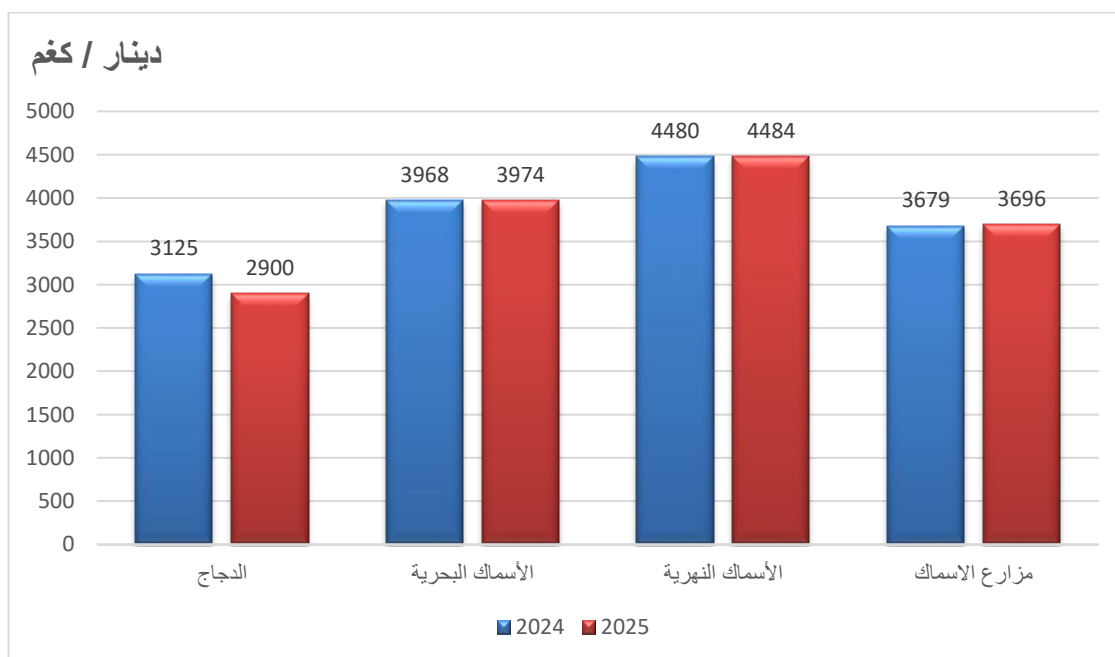
Average of field prices for white meat by years (2025-2024)

Table (5)
(IQD /Kg)جدول (5)
(دينار / كغم)

White Meat	معدل التغير % Average of Change%	2025	2024	اللحوم البيضاء
Fowls	-7.2	2,900	3,125	الدجاج
Sea fish	0.2	3,974	3,968	الأسماك البحرية
River fish	0.1	4,484	4,480	الأسماك النهرية
Fish fields production	0.5	3,696	3,679	إنتاج مزارع الاسماك

شكل (5) : متوسط أسعار الحقل للحوم البيضاء لسنتي (2025-2024)

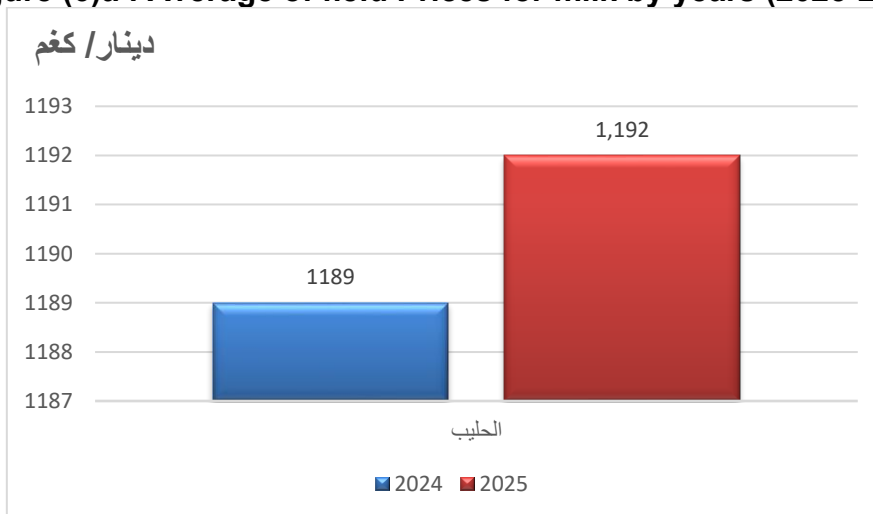
Figure (5) : Average of field prices for white meat by years (2025-2024)



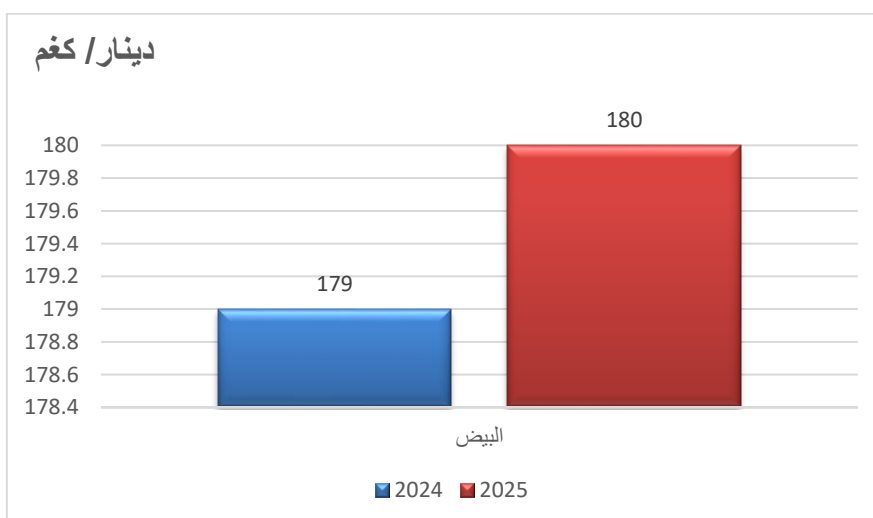
متوسط أسعار الحقل للحليب والبيض لسنتي (2025-2024)
Average of field prices for milk & eggs by years (2025-2024)
جدول (6)
Table (6)

Product	معدل التغير % Average of Change%	2025	2024	المنتج
Milk (IQD /Kg)	0.3	1,192	1,189	الحليب (دينار/ كغم)
Eggs (IQD / egg)	0.6	180	179	البيض (دينار/ بيضة)

شكل (6) أ : متوسط أسعار الحقل للحليب لسنتي (2025-2024)
Figure (6)a : Average of field Prices for milk by years (2025-2024)



شكل (6) ب : متوسط أسعار الحقل للبيض لسنتي (2025-2024)
Figure (6)a : Average of field Prices for EGG by years (2025-2024)



متوسط أسعار الحقل للحيوانات لسنتي (2025-2024)

Average of field prices for animals by years (2025-2024)

Table (7)

(IQD / Animal)

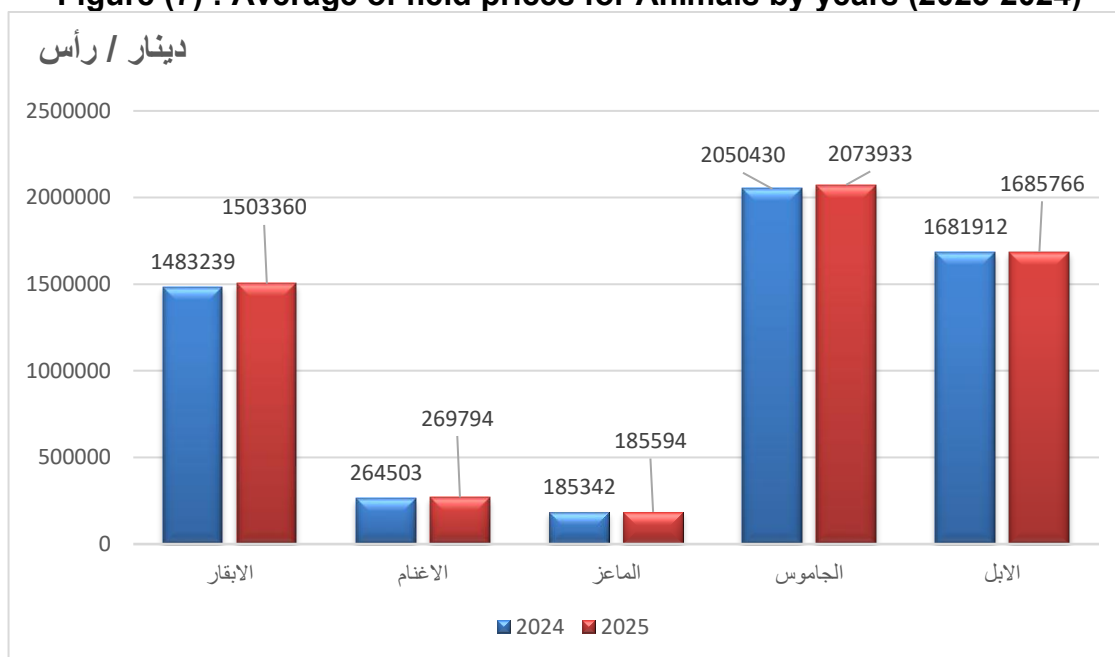
جدول (7)

(دينار / رأس)

Animals	معدل التغير % Average of Change%	2025	2024	الحيوان
Cows	1.4	1,503,360	1,483,239	الأبقار
Sheep	2.0	269,794	264,503	الأغنام
Goats	0.1	185,594	185,342	الماعز
Buffalos	1.1	2,073,933	2,050,430	الجاموس
Camels	0.2	1,685,766	1,681,912	الإبل

شكل (7): متوسط أسعار الحقل للحيوانات لسنتي (2025-2024)

Figure (7) : Average of field prices for Animals by years (2025-2024)



متوسط أسعار الحقل للشتلات لسنتي (2025-2024)

Average of field prices for nursling by years (2025-2024)

Table (8)
(IQD Nursling)

جدول (8)
(دينار/شتلة)

Nursling	معدل التغير % Average of Change%	2025	2024	الشتلات
Citrus fruit nursling	0.1-	3,728	3,733	الحمضيات
Deciduous trees nursling	0.5	3,376	3,359	النفسيات

شكل (8) : متوسط أسعار الحقل للشتلات لسنتي (2025-2024)

Figure (8) : Average of field prices for nursling by years (2025-2024)

